

<PARCO MEDIA SPACE> INFORMATION

PARCO
福岡・天神

九州の経済・商業・交通の一大交流拠点「福岡・天神」中心地の、新たな情報発信拠点として、「福岡パルコ媒体スペース」をご案内いたします。

■福岡のマーケットポテンシャル

高い人口シェアを占める10代、20代若者世代

- 平均年齢:40.3歳(全国第1位の若さ)
- 10代人口:144,779人(全国第7位、シェア第2位)
- 20代人口:232,390人(全国第7位、シェア第1位)
- 大学生数:90,424人(全国第5位)
- 大学・短大 学校数:21校(全国第5位)
- 100人当たりの大学生数:6.34人(全国第2位)

全国一の消費性向

- 所得:3,533千円(全国第9位)
- 1ヵ月消費支出:324,720円(全国第4位)
- 平均消費性向:86.1%(全国第1位)
- 1ヵ月衣料品購買高:16,065円(全国第5位)
- 1ヵ月外食費:13,007円(全国第6位)
- 1ヵ月教育費:14,518円(全国第7位)
- 1ヵ月娯楽サービス費:20,773円(全国第6位)

発達したエンターテインメント産業

- 映画館:142スクリーン(人口当りの映画館スクリーン数全国第1位)
- ライブハウス
 - ドラムB、ピブレホール、Zepp福岡、福岡Billboard 等
- スポーツ
 - ソフトバンクホークス(プロ野球) ○アビスパ福岡(サッカー・Jリーグ)
 - ライジング福岡(バスケットボール・bjリーグ)
 - ラグビー(子供ラグビー人口全国第5位)
- 祭り
 - 博多どんたく:動員約220万人 ○博多祇園山笠:動員約200万人

■ロケーション



【所在地】
福岡市中央区
天神2丁目11番1号



福岡パルコは「天神」地区の中心部、天神交差点に面し、地下鉄天神駅、西鉄福岡(天神)駅、西鉄バス停に直結しています。

- 市営地下鉄空港線 天神駅:約13万人/日
- 市営地下鉄七隈線 天神南駅:約3万人/日
- 西鉄天神大牟田線 福岡(天神)駅:約14万人/日
- 西鉄バス輸送人員:約51万人/日

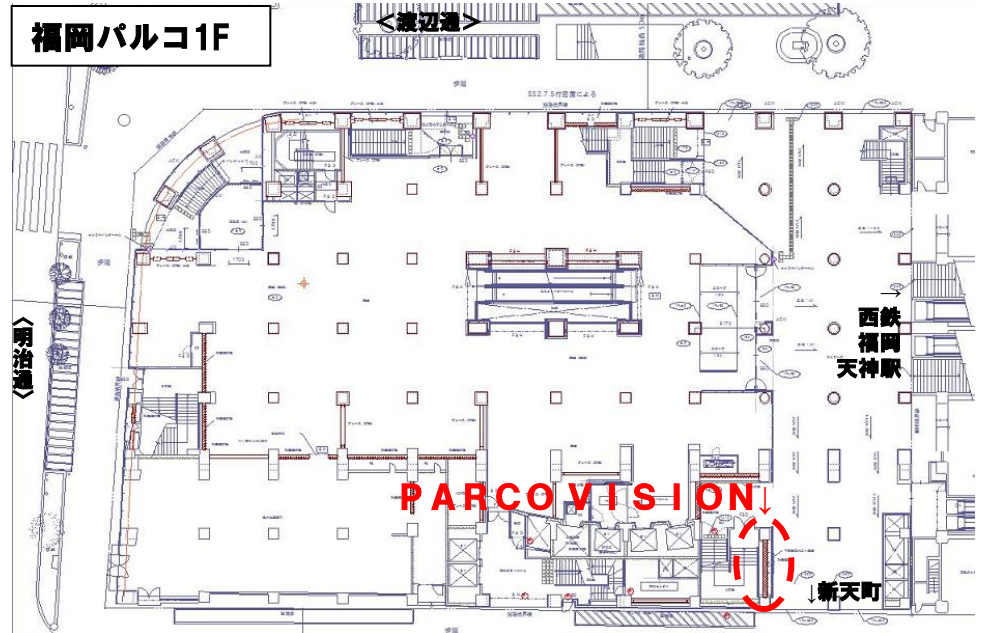
■ビルターゲット

生活に楽しさや豊かさを求める、天神のすべての来街者をターゲットとし、一人での消費から、カップル・ファミリー・グループでの消費まで対応いたします。

【1】 PARCO VISION



1F 西鉄コンコース



- 立地 / 1F 西鉄コンコース側 壁面
- サイズ / 125inch (9面・横2, 700mm×縦1, 555mm)
- 放映時間 / AM7:00~PM11:00
- 付加機能 / ICカードリーダー設置(PitTouch Plus)

「PARCO VISION」が設置されている西鉄コンコースは、渡辺通～新天町の通り道である為、パルコへの来店客に限らずアクセスが平日・休日共に集中します。
⇒企業・商品キャンペーン等、多角的で効果的なPRが可能です。

【1】PARCO VISION 放映料金

PARCO VISION放映時間 / AM7:00~PM11:00(16時間)
 ※館内VISIONは、基本AM10:00~PM8:30

■1ヶ月未満契約							(15秒)
回数1H	4回	6回	8回	10回	20回	40回	
回数1日	64回	96回	128回	160回	320回	640回	
1週間	126,000	162,000	198,000	225,000	423,000	792,000	
合計回数	448	672	896	1,120	2,240	4,480	
単価	281	241	221	201	189	177	
2週間	220,500	283,500	346,500	393,750	740,250	1,386,000	
合計回数	896	1,344	1,792	2,240	4,480	8,960	
単価	246	211	193	176	165	155	
1ヶ月	315,000	405,000	495,000	562,000	1,057,500	1,980,000	
合計回数	1,920	2,880	3,840	4,800	9,600	19,200	
単価	164	141	129	117	110	103	

<備考>

- ・放映素材はD2、βカム、DVCpro、DV、S-VHSとし、1週間前入稿をお願い致します。
- ・ICカードリーダー(PitTouch Plus)を活用した、PR展開も可能です。
- ・事前に、放映内容をご確認させていただきます。内容によっては、お断りする場合がございます。

【1+オプション】 PARCO TOUCH VISION 他 計9機

「[1-A] PARCO VISION」に加え、館内設置の「PARCO TOUCH VISION(40inch×8機/22inch×1機)」「他VISION(32inch×2機)」計11機での放映を、無料オプションサービス致します。
⇒トレンドに敏感で、購買意欲の高いパルコ来店者への効果的なPRが可能です。



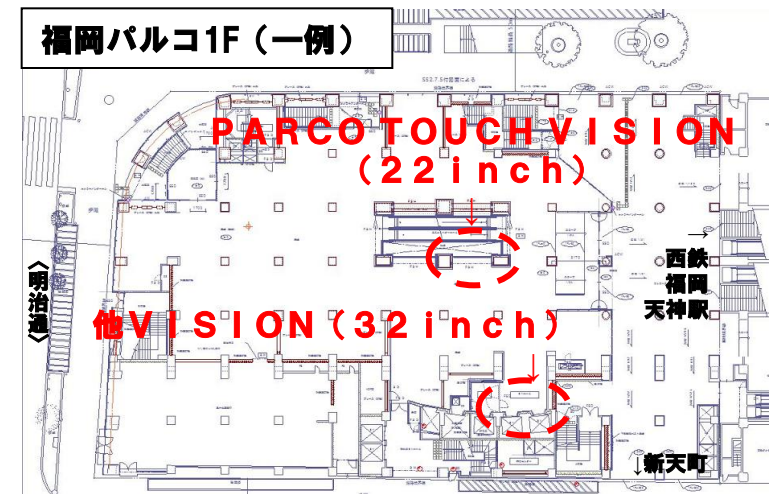
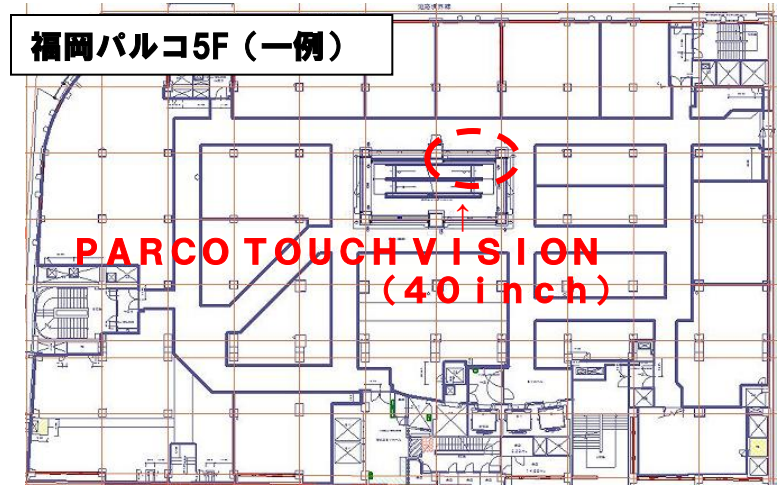
2F~7F エスカレーターサイド設置「PARCO TOUCH VISION (40 inch)」



B1F、1Fエレベーター前設置VISION (32 inch)



1F設置PARCO TOUCHVISION (22 inch)



■立地

【PARCO TOUCH VISION(40inch)】

⇒B1F×2機(食堂街)、1F(22inchインフォメーション横)、2F~6F(エスカレーターサイド)各1機、8F(上りエスカレーター口)

【他VISION(32inch)】

⇒B1F、1F EV前 各1機

■放映時間/AM10:00~PM8:30※他VISIONは、PM11:00まで

【1+オプション】PARCO VISION（他、館内VISION 11機含）放映料金

PARCO VISION放映時間 / AM7:00~PM11:00(16時間)

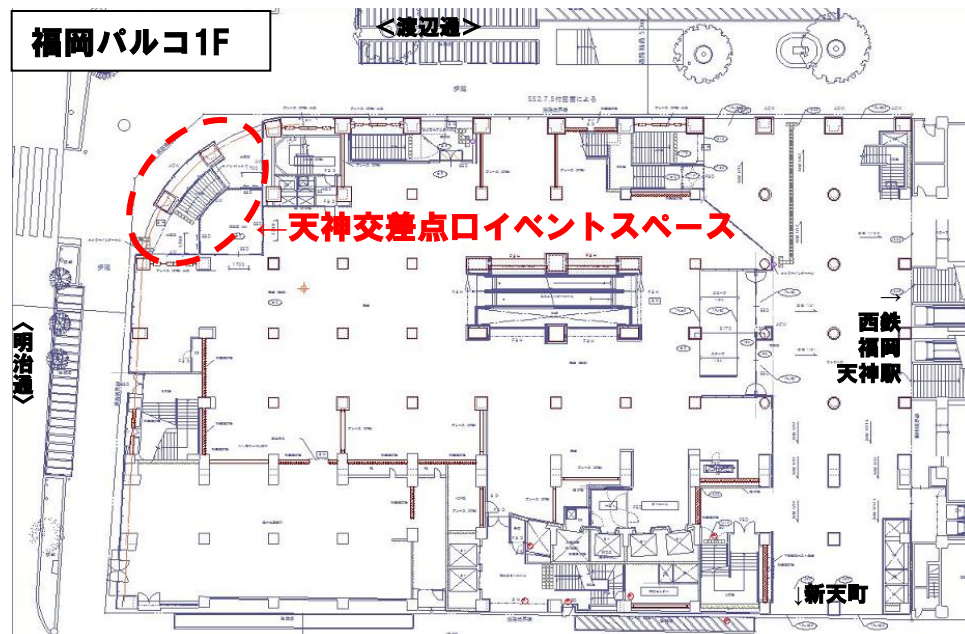
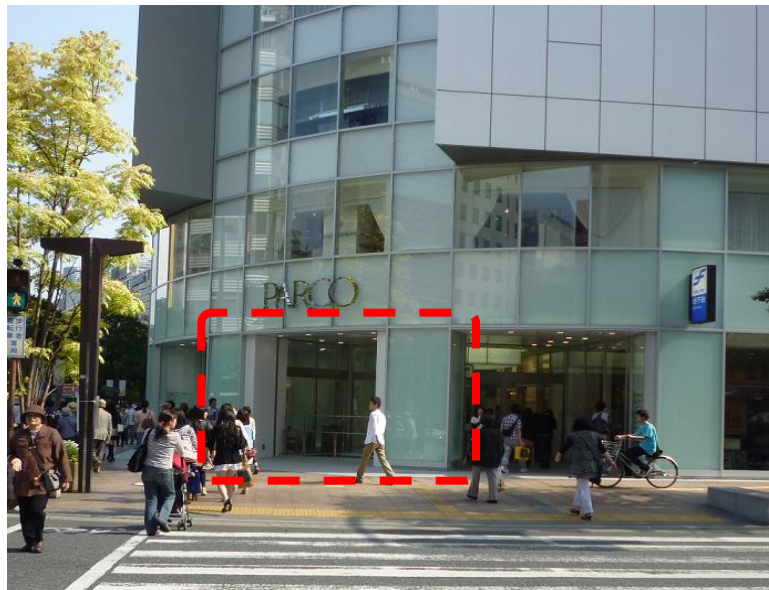
※館内VISIONは、基本AM10:00~PM8:30

■1ヶ月未満契約							(15秒)
回数1H	4回	6回	8回	10回	20回	40回	
回数1日	64回	96回	128回	160回	320回	640回	
1週間	168,000	216,000	264,000	300,000	564,000	1,056,000	
合計回数	448	672	896	1,120	2,240	4,480	
単価	375	321	295	268	252	236	
2週間	294,000	378,000	462,000	525,000	987,000	1,848,000	
合計回数	896	1,344	1,792	2,240	4,480	8,960	
単価	328	281	258	234	220	206	
1ヶ月(31日)	420,000	540,000	660,000	750,000	1,410,000	2,640,000	
合計回数	1,984	2,976	3,968	4,960	9,920	19,840	
単価	212	181	166	151	142	133	

<備考>

- ・放映素材はD2、βカム、DVCpro、DV、S-VHSとし、1週間前入稿をお願い致します。
- ・ICカードリーダー(PitTouch Plus)を活用した、PR展開も可能です。
- ・事前に、放映内容をご確認させていただきます。内容によっては、お断りする場合がございます。

【2】天神交差点口 イベントスペース



- 立地 / 1F 天神交差点正面
- サイズ / 横3,900mm×縦1,100mm×高さ3,500mm
- 使用時間 / AM10:00~PM8:30※時間外相談可
- 造作 / 可能
- 使用料金 / 平日150,000円(1日当り・税抜)
土日祝150,000円(1日当り・税抜)

<注意事項>


公序良俗に反する内容、バルコ出店テナントに影響する内容は、お断り
する場合がございます。

予め、イベント内容につきましては、バルコ担当者へご相談下さい。

【3】西鉄コンコース側 B1F導線 ポスターボードスペース



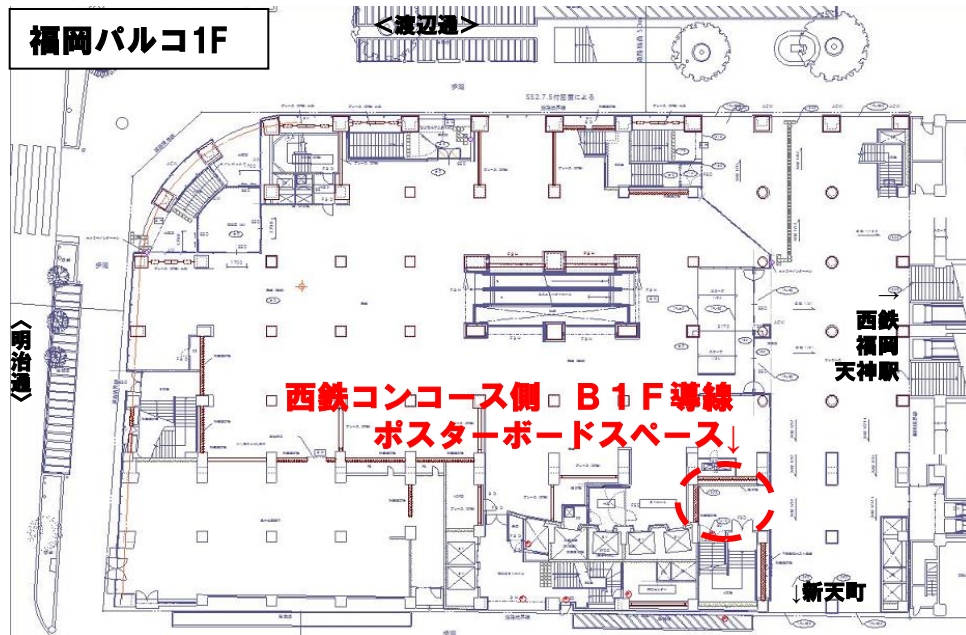
1F 西鉄コンコース側から



地下1F 階段から

<注意事項>

公序良俗に反する内容、パルコ出店テナントに影響する内容は、お断りする場合がございます。
 予め、掲出内容につきましては、パルコ担当者へご相談下さい。



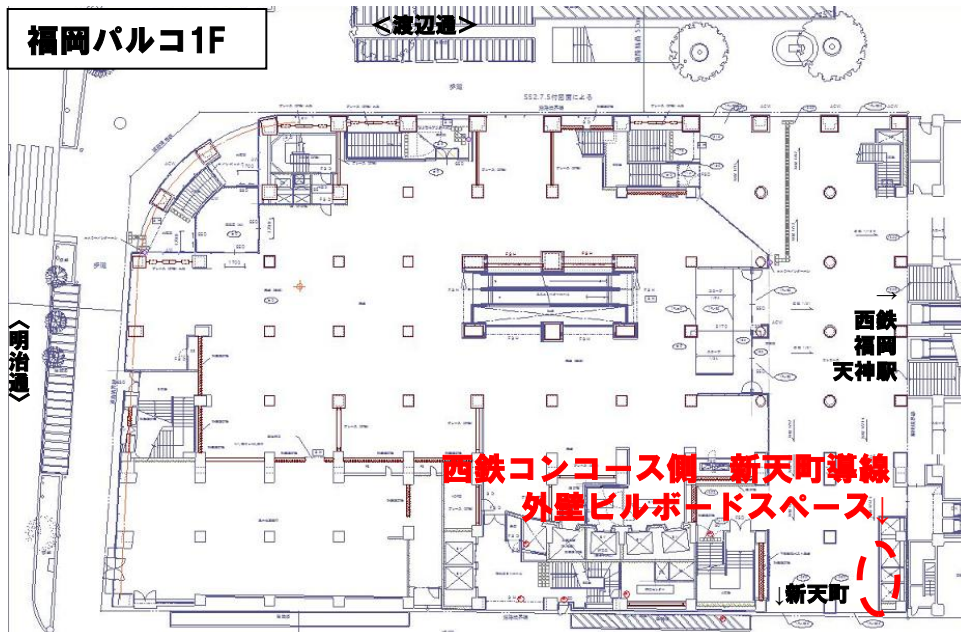
- 立地 / 1F西鉄コンコース～地下1Fへの導線
- サイズ(1枚当り) / 横1,030mm×縦728mm(B1ポスター)
 最大10枚分掲出可能(※但し、パルコ企画優先)
- 制作費 / 実費をご負担頂きます。
- 掲出料金 / 1週間24,000円(1枚当り・税抜)
 2週間42,400円(1枚当り・税抜)
 3週間62,400円(1枚当り・税抜)
 1ヶ月83,100円(1枚当り・税抜)

【4】西鉄コンコース側 新天町導線 外壁ビルボードスペース



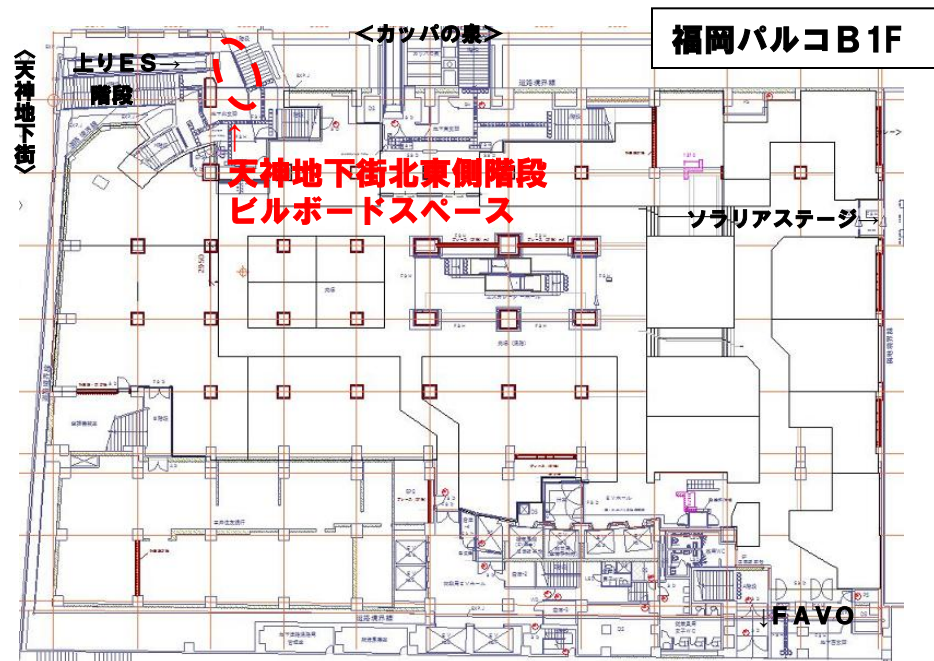

<注意事項>

公序良俗に反する内容、パルコ出店テナントに影響する内容は、お断りする場合がございます。
 予め、掲出内容につきましては、パルコ担当者へご相談下さい。



- 立地 / 1F 西鉄コンコース～新天町への導線
- サイズ(1面当り) / 横3, 160mm×縦1, 320mm(非定型)
- 制作費 / 実費をご負担頂きます。※11万円(1面当り)
- 掲出料金 / 1週間100,000円(税抜)
 2週間177,000円(税抜)
 3週間260,000円(税抜)
 1ヶ月346,000円(税抜)

【5】 天神地下街北側階段 ビルボードスペース(非定型型)

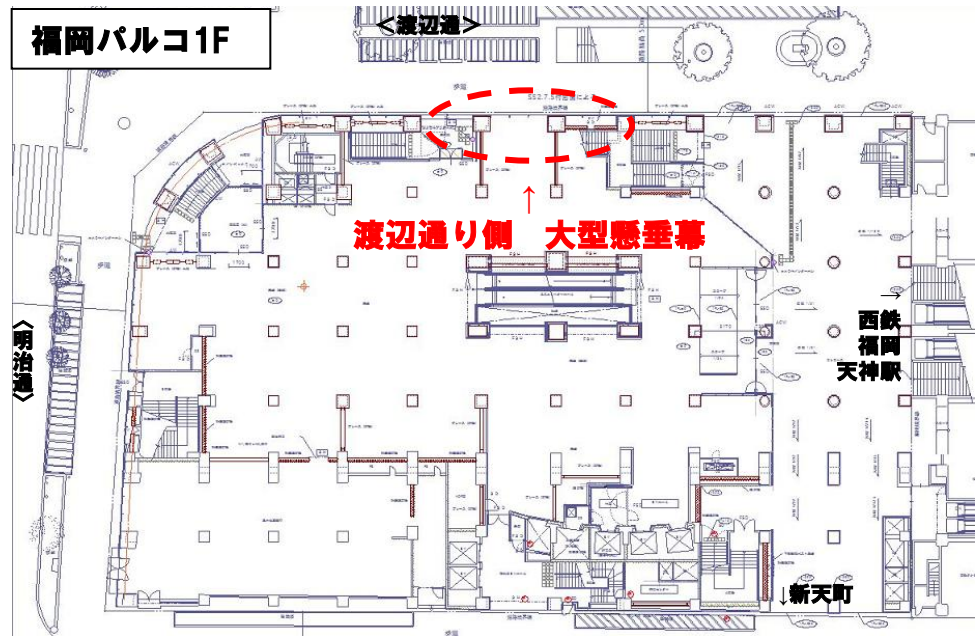


- 立地 / B1F天神地下街北側階段～1F交差点口への導線
- サイズ(1面当り) / 横1,854mm×縦1,022mm(非定型)
- 制作費 / 実費をご負担頂きます。※9万5千円(1面当り)
- 掲出料金 / 1週間100,000円(税抜)
 2週間177,000円(税抜)
 3週間260,000円(税抜)
 1ヶ月346,000円(税抜)

<注意事項>

公序良俗に反する内容、パルコ出店テナントに影響する内容は、お断りする場合がございます。
 予め、掲出内容につきましては、パルコ担当者へご相談下さい。

【6】 渡辺通り側 懸垂幕



- 立地 / 渡辺通り側 外壁
- サイズ / 横1,700mm×縦18,400mm(1本当り)
- 制作費 / 実費をご負担頂きます。※20万円(1本当り)
- 掲出料金 / 1ヶ月 800,000円(1本当り・税込)

<注意事項>

◎条例上、純稿での掲出が不可能ですので、弊社とタイアップした形式での掲出が前提となります。

公序良俗に反する内容、パルコ出店テナントに影響する内容は、お断りする場合がございます。

予め、掲出内容につきましては、パルコ担当者へご相談下さい。

＜参考データ＞

		福岡市		政令指定都市 ランキング (15都市)	札幌市		仙台市		京都市		神戸市		広島市	
人口(単位:人)	2007年	1,426,724		8位	1,894,344		1,029,595		1,469,242		1,530,168		1,166,141	
	2007年/2000年比	106,4%		3位	103,9%		102,1%		99,6%		102,5%		102,8%	
世帯数(単位:戸)	2007年	674,147		6位	866,566		449,213		666,814		659,078		513,521	
	2007年/2000年比	112,4%		4位	110,8%		106,7%		107,1%		108,7%		110,9%	
平均世帯人数(単位:人)		2,16		13位	2,25		2,33		2,20		2,32		2,37	
面積(単位:km ²)		340,60		10位	1,121,12		783,54		827,00		551,62		905,01	
人口密度(人/km ²)		4,114		7位	1,678		1,301		1,678		2,724		1,276	
年代別人数・シェア (単位:人) ※()内はシェア単位 ※数値は2005年	0～4歳	62,689	4,5%	7位(5位)	72,918	3,9%	46,056	4,5%	57,951	3,9%	64,025	4,2%	56,067	4,9%
	5～9歳	63,124	4,5%	7位(6位)	77,508	4,1%	47,126	4,6%	60,496	4,1%	67,449	4,4%	57,262	5,0%
	10～14歳	62,147	4,4%	7位(7位)	83,660	4,4%	46,869	4,6%	58,868	4,0%	68,134	4,5%	55,804	4,8%
	15～19歳	82,632	5,9%	6位(2位)	104,220	5,5%	63,082	6,2%	79,825	5,4%	80,650	5,3%	61,515	5,3%
	20～24歳	117,950	8,4%	7位(1位)	130,469	6,9%	82,440	8,0%	122,225	8,3%	96,046	6,3%	67,079	5,8%
	25～29歳	114,440	8,2%	7位(2位)	136,351	7,2%	80,174	7,8%	105,048	7,1%	97,799	6,4%	79,867	6,9%
	30～34歳	120,613	8,6%	7位(6位)	153,480	8,2%	87,471	8,5%	115,111	7,8%	117,069	7,7%	98,398	8,5%
	35～39歳	102,310	7,3%	8位(6位)	135,735	7,2%	74,677	7,3%	99,333	6,7%	103,729	6,8%	84,238	7,3%
	40～44歳	90,448	6,5%	8位(8位)	128,201	6,8%	66,666	6,5%	88,184	6,0%	96,860	6,3%	74,516	6,5%
	45～49歳	84,957	6,1%	7位(4位)	121,733	6,5%	63,354	6,2%	77,200	5,2%	91,204	6,0%	69,095	6,0%
50歳～	525,414	35,7%	8位(14位)	750,069	39,2%	371,680	35,8%	605,001	41,4%	647,203	42,1%	462,300	39,0%	
平均年齢(単位:歳)		40,3		1位	42,3		40,5		43,0		43,4		41,6	
大学生(単位:人)		90,424		5位	66,616		56,670		154,925		77,129		37,069	
	100人あたりの学生数	6,34		2位	3,52		5,50		10,54		5,04		3,18	
平均所得(単位:千円)		3,533		9位	3,272		3,475		3,540		3,765		3,520	
平均1ヶ月消費支出(単位:円)		324,720		4位	288,700		312,865		270,552		259,896		313,439	
平均消費性向		86,1%		1位	73,8%		82,9%		78,1%		66,9%		68,6%	
平均1ヶ月衣料品購買高(単位:円)		16,065		5位	13,361		13,739		11,437		14,543		14,520	
平均1ヶ月外食費(単位:円)		13,007		6位	10,032		10,682		11,620		11,114		12,395	
平均1ヶ月教育費(単位:円)		14,518		7位	9,648		10,433		14,065		11,642		16,521	
平均1ヶ月娯楽サービス費(単位:円)		20,773		6位	14,054		18,268		13,524		16,946		17,450	

<お問合せ先>

株式会社パルコ 福岡店

〒810-0001

福岡市中央区天神2丁目14-8

福岡天神センタービル10F 「福岡パルコ媒体スペース担当」

TEL. 092-720-9000 FAX. 092-720-9003

PARCO

福岡・天神